
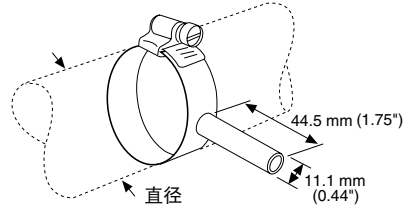


经济型卡口式 热电偶 配备不锈钢 铠装电缆

- ✔ 工作温度高达480°C (900°F)
(不包括T型热电偶)
- ✔ 有多种浸没长度、类型和安装形式可供选择
- ✔ 标准配置可快速交货
- ✔ 304不锈钢结构
- ✔ 7 mm (0.275")不锈钢软电缆 [标配1.5 m (60")]空管设计
- ✔ 玻璃纤维编织带绝缘层、20号线规单股热电偶线
- ✔ 绞线作为选件提供
- ✔ 接地型 (热电偶与探头内部相连)



适用于卡口式热电偶的管箍适配器

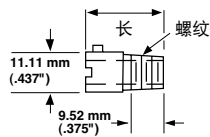


†注: 对于所有与管箍适配器一起使用的卡口式热电偶, 热电偶尺寸“A”值应选择57 mm (2.25")。

无需钻孔即可测量管道温度。拆装简便。

型号 ANSI色标	适合管路 直径(in)	材质为不锈钢
BTC-1	1/2 ~ 7/8	
BTC-2	7/8 ~ 1 1/2	
BTC-3	1 5/16 ~ 2 1/4	
BTC-4	2 1/4 ~ 3 5/16	
BTC-5	3 5/16 ~ 4 1/4	
BTC-6	4 5/16 ~ 5 1/4	

适用于卡口式热电偶的适配器



与压合接头类似, 但不进行密封

型号 ANSI色标	长度 (in)	螺纹 尺寸
BTA-1	7/8	1/8-27 NPT
BTA-2	7/8	3/8-24
BTA-3	1 1/8	1/8-27 NPT
BTA-4	1 1/8	3/8-24
BTA-5	2 1/2	1/8-27 NPT
BTA-6	2 1/2	3/8-24

折扣表

1-24 件.....	原价	100-249 件.....	10%
25-99 件.....	7%	250 件以上.....	咨询销售部门

标准卡口式挤入型探头

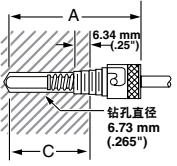
如欲订购, 请访问 cn.omega.com/bt-000_bt-090, 了解价格和详情

外形尺寸*	类型	冷端 端接	型号 ANSI 色标	
<p>直型</p> <p>A = 57.2 mm (2 1/4") 或 89 mm (3 5/8") B = 1.5 m (60")</p>	J	1	BT-000-J-n-60-1	
	K	2	BT-000-J-n-60-2	
	K	1	BT-000-K-n-60-1	
	K	2	BT-000-K-n-60-2	
	T	1	BT-000-T-n-60-1	
	T	2	BT-000-T-n-60-2	
<p>90°弯头</p> <p>A = 57.2 mm (2.25") 或 89 mm (3.50") B = 1.5 m (60")</p>	J	1	BT-090-J-n-60-1	
	J	2	BT-090-J-n-60-2	
	K	1	BT-090-K-n-60-1	
	K	2	BT-090-K-n-60-2	
	T	1	BT-090-T-n-60-1	
	T	2	BT-090-T-n-60-2	
	E	1	BT-000-E-n-60-1	
	E	2	BT-000-E-n-60-2	
		J	1	BT-090-E-n-60-1
		J	2	BT-090-E-n-60-2
		K	1	BT-090-K-n-60-1
		K	2	BT-090-K-n-60-2
T		1	BT-090-T-n-60-1	
T		2	BT-090-T-n-60-2	

*注: 将标准“A”尺寸2 1/4或3 1/2填入空格(n)。提供有更大长度, 需按每英寸支付费用。标准“B”尺寸为60”。如需更大长度, 请将“60”更改为所需长度(单位英寸), 价格中需增加每英尺的费用。欲购未接地型(热电偶与探头内部不相连), 请将后缀“-UNGROUND”添加到型号中。

订购示例: BT-090-K-2 1/4-60-2 是一款带90°弯头的卡口式探头, K型, A尺寸为2 1/4, 60"铠装电缆和OSTW热电偶连接器。

簧压卡口式热电偶的钻孔选择表



孔深“C” mm (in)**	探头长度“A”(in)		
	7/8" 长适配器	1 1/8" 长适配器	2 1/2" 长适配器
6 ~ 13 (1/4 ~ 1/2)	1%	2	3%
13 ~ 25 (1/2 ~ 1)	2	2 1/2	3%
25 ~ 38 (1 ~ 1 1/2)	2 1/2	3	4%
38 ~ 50 (1 1/2 ~ 2)	3	3 1/2	4%
50 ~ 64 (2 ~ 2 1/2)	3 1/2	4	5%
64 ~ 76 (2 1/2 ~ 3)	4	4 1/2	5%
76 ~ 89 (3 ~ 3 1/2)	4 1/2	5	6%
89 ~ 102 (3 1/2 ~ 4)	5	5 1/2	6%
102 ~ 114 (4 ~ 4 1/2)	5 1/2	6	7%
114 ~ 127 (4 1/2 ~ 5)	6	6 1/2	7%

**如需比所列尺寸更深的孔, 孔深尺寸“C”每增加1/2", 探头尺寸“A”亦增加1/2"。
注: 热电偶在供货时不带BTA适配器。